













DIESER PLAN IST EIN KOORDINIERUNGSPLAN UND KEIN MONTAGEPLAN. MIT DIESEM PLAN VERLIEREN ALLE VORHERGEGANGENEN PLÄNE IHRE GÜLTIGKEIT.
ALLE MASSE SIND VOR AUSFÜHRUNG ZU PRÜFEN ! DER PLAN IST NUR GÜLTIG IN VERBINDUNG MIT DEN PLÄNEN DES ARCHITEKTEN UND STATIKERS. UNSTIMMIGKEITEN SIND DEM PLANVERFASSER SOFORT MITZUTEILEN. BEI NICHTBEACHTUNG HAFTET DER AUSFÜHRENDE.

Legende

- Photovoltaik -	
 PV-Modul	 Speicher
 Überspannungsschutz DC / AC	 Wechselrichter
 Funkrundsteuerempfänger	 Smartmeter
 Direktvermarkungsschrittstafel	 J-HiST-JH 4x2x0,8
 Regler für Messdatenerfassung & Erzeugungsanlage	 NHXMH-J 5x6mm²
	 CAT 7
	 Solarflex 6mm²

